

## لازمی سائن بورڈ



بھڑی والی کا داخلہ ممنوع



سڑک بند ہے



پارکنگ ممنوع



زیادہ سے زیادہ رفتار



سامنے آنے والی گاڑیوں کا پہلے حق ہے۔



پیدل شاخص کا داخلہ ممنوع



دیکھیں اور سڑک بند ہونے پر پھلیں



پولیس اور سڑک کی چوکی رکھنے کی ضرورت نہیں



بار برداری گاڑیوں کیلئے اور ٹریفک ممنوع ہے



بائیں چلیں



7 ٹن لیڈن وزن سے زیادہ گاڑیوں کا داخلہ ممنوع



سائیکلوں کیلئے داخلہ ممنوع



مت دیکھیں سڑک خالی رکھیں



دائیں مڑنا منع ہے



سیدھا آگے یا بائیں چلیں



3 میٹر سے چوڑی گاڑیوں کا داخلہ ممنوع



اور ٹریفک ممنوع



صدر رفتار پر عائد پابندی ختم ہے



داخلہ بند ہے



آگے دہری سڑک ہے



جانوروں سے بچھتی جانے والی گاڑیوں کا داخلہ ممنوع



آہستہ چلیں



پولیس چوکی رکھیے



10 میٹر سے زائد لمبی گاڑیوں کا داخلہ ممنوع ہے



لازمی گول پیکر داخل ہونے سے قبل دائیں سے آنے والی ٹریفک کو بھڑے ہونے دیں



بار برداری والی گاڑیوں کا داخلہ ممنوع



دیکھیں اور سامنے آنے والی ٹریفک کو بھڑے ہونے کے بعد چلیں



بارن بجاتا منع ہے



ایک ایکسلس پر 8 ٹن سے زائد وزن والی



توی حذر رفتار نافذ ہے



5 میٹر سے زیادہ اونچی گاڑیوں کا داخلہ ممنوع



موٹر سائیکلوں کیلئے داخلہ ممنوع



اور ٹریفک پر عائد پابندی ختم ہے



بائیں مڑنا منع ہے



آپ 30 کلومیٹر فی گھنٹہ کی حذر رفتار کے علاقہ میں داخل ہو رہے ہیں



زرعی گاڑیوں کا داخلہ ممنوع



گاڑیوں کا داخلہ ممنوع



تمام عائد کردہ پابندی ختم ہے



پہلو منع ہے



30 کلومیٹر فی گھنٹہ رفتار والا علاقہ ختم ہے



دائیں مڑنا جائیں



دائیں چلیں



دہری سڑک ختم ہے



لیٹن کنٹرول سائن بورڈ جس طرف جانا ہو اس لین میں چلیں



بائیں مڑنا جائیں



زیادہ سے زیادہ حذر رفتار



دائیں مڑنا جائیں



سیدھا آگے یا بائیں یا بائیں طرف راستہ



بائیں مڑنا جائیں



بائیں مڑنا جائیں

## چالان کے بعد جرمانہ کی ادائیگی اور وصولی کاغذات کا طریقہ کار

کوئی ٹریفک پولیس آفیسر جرمانہ کی رقم نقد سے کاغذات سے۔ جرمانہ کی رقم پولیس آفیسر کو دینا اور پولیس آفیسر کا وصول کرنا قانوناً ناجرم ہے۔

اگر گاڑی ڈرائیو کرتے ہوئے ٹریفک قوانین کی خلاف ورزی پر اسلام آباد کی حدود میں اسلام آباد ٹریفک پولیس کے ذریعے آپ کا چالان ہو جاتا ہے تو ایسی صورت میں جرمانہ کی ادائیگی اور کاغذات کی وصولی کا طریقہ کار کچھ اس طرح ہے۔

سب سے پہلے آپ جرمانہ کی رقم مثلاً بینک اسلام آباد کی کسی بھی قریبی برانچ میں اندر میعاد 7 یوم جمع کرائیں گے اور جرمانہ کی ادائیگی کی رسید حاصل کریں گے۔ جرمانہ کی ادائیگی کرنے کے بعد اندر میعاد 7 یوم ہی اپنے کاغذات کی وصولی کے لئے اسلام آباد ٹریفک پولیس کے متعلقہ زون کی زونل برانچ سے رابطہ کریں گے اور جرمانہ کی ادائیگی کی رسید (جو بینک نے آپ کو دی ہے) دے کر اپنے کاغذات حاصل کریں گے۔

ٹریفک پولیس آفیسر ڈیوٹی کے اختتام 3 بجے یا 11 بجے رات کے بعد چالان شدہ کاغذات متعلقہ چالان برانچ میں جمع کراتے ہیں۔

متعلقہ زون کی نشاندہی آپ کو دینے والے چالان نکتہ کے اوپر زون نمبر کے خانہ میں اس زون کا نمبر 1، 2، 3، 4 لکھ کر کی گئی ہے۔

ہمارے ان زونل برانچز جہاں یہ واقع ہیں کی تفصیل اس طرح ہے۔

زون نمبر 1 کی زونل برانچ زیر پور پوائنٹ چوک سرورڈی روڈ پر آ پناہ جاتے ہوئے چوک کے ساتھ بس سٹاپ سے پہلے واقع ہے۔

زون نمبر 2 کی زونل برانچ G-9 مرکز کراچی کھنی جانب مغرب ویگن نمبر 120 کے سٹینڈ کے ساتھ واقع ہے۔

زون نمبر 3 کی زونل برانچ پشاور سٹریٹ مقابل FIA ہیڈ کوارٹر واقع ہے۔

زون نمبر 4 کی زونل برانچ ہل جانب مغرب بس سٹاپ کے ساتھ واقع ہے۔

اگر آپ چالان کی یا جرمانہ کی رقم مقررہ میعاد یعنی 7 یوم میں متعلقہ بینک میں جمع کرانے اور متعلقہ زون کے زونل برانچ سے اپنے کاغذات واپس حاصل کرنے میں ناکام رہتے ہیں تو ایسی صورت میں آپ کے کاغذات جمع چالان کی تفصیل کے F-8 مرکز اسلام آباد میں واقع متعلقہ عدالت کو بھیج دیئے جاتے ہیں۔ ایسی صورت میں آپ متعلقہ زون کے زونل برانچ سے اپنے چالان کارڈیفنس یا ٹی نمبر جس کے تحت آپ کا چالان متعلقہ عدالت کو ترسیل کیا گیا ہے حاصل کریں گے جو متعلقہ عدالت میں آپ کی رہنمائی کے لئے آپ کے کام آئے گا۔

اگر اسلام آباد کی حدود میں ٹریفک قوانین کی خلاف ورزی پر کسی ایسے روڈ یوزر کا چالان ہو جاتا ہے جس کا تعلق اسلام آباد یا راولپنڈی کے علاوہ کسی دوسرے شہر سے ہے اور بینک میں جرمانہ کی ادائیگی کا وقت بھی نہیں یعنی بینک بند ہو یا عوام تعطیل ہو اور ایسے روڈ یوزر کا اسلام آباد میں قیام بھی نہ ہو تو ایسی صورت میں ایسے آؤٹ سائیزر یا ایسے غیر مقامی لوگوں کے لئے یہ سہولت رکھی گئی ہے کہ وہ جرمانہ کی رقم بعد 10 روپے بینک فیس کے اسلام آباد ٹریفک پولیس کے مین آفس واقع F-8/1 اسلام آباد میں جمع کروا کر متعلقہ چالان کنندہ آفیسر سے اسی وقت اس مقام پر جہاں چالان ہوا تھا اپنے کاغذات واپس لے سکتے ہیں یا اس آفیسر کی ڈیوٹی کے آف کر جانے کی صورت میں اوپر تجزیہ کر کے متعلقہ زونل برانچ سے دینے والے طریقہ کار کے مطابق اپنے کاغذات حاصل کر سکتے ہیں۔

اس کے علاوہ کسی بھی معلومات اور مدد کے لئے اسلام آباد ٹریفک پولیس کی ہیلپ لائن 1915 پر کسی بھی وقت کال کر سکتے ہیں۔

ٹریفک کے سائن بورڈ (اطلاعی)

سائٹ باندھے ہوئے گاڑوں کے کھڑے کرنے کی جگہ	ابتداء کی سٹی امداد کا مرکز	ٹیلی فون	پٹرول پمپ	ہسٹل یا سٹائل	رستوران	کینے ٹیریا
جوانوں کا ہاسٹل	پیدل چلنے کے آفاقی مقام	چمک کی جگہ	سٹ کا سائن بورڈ	دائیں نکلنے والی سڑک آگے بند ہے	بائیں نکلنے والی سڑک آگے بند ہے	سرے پر سڑک بند ہے
یکپ لگانے کی جگہ	کاروان ٹھہرانے کی جگہ	آگے اسپتال ہے جہاں حادثات پر ہنگامی امداد مل سکتی ہے	کسی شہر کی سٹ اور فاصلہ	ہوائی اڈے کی سٹ	تعمیر شدہ علاقے کا اختتام	تعمیر شدہ علاقے کا آغاز
سیاحوں کے معلومات کی جگہ	آگے چمک پر سڑکوں کو اختیار کریں	بس سٹاپ	گاڑی ٹھہرانے کی جگہ کی سٹ	گاڑی ٹھہرانے کی جگہ کی سٹ	گاڑی ٹھہرانے کی جگہ کی سٹ	پارکنگ
متحدہ روڈ سے پہنچانے والی سٹ کی بندش	گاڑی ٹھہرانے کی جگہ کی سٹ	گاڑی ٹھہرانے کی جگہ کی سٹ	گاڑی ٹھہرانے کی جگہ کی سٹ	گاڑی ٹھہرانے کی جگہ کی سٹ	گاڑی ٹھہرانے کی جگہ کی سٹ	بیت لٹکانی سٹ

متنبہ کرنے والے سائن بورڈ

سڑک میں تنجیب ہے	بائیں طرف موڑ ہے	چھوٹی سڑک کو اس طرف سے آکر اس بڑی سڑک سے مل رہی ہے۔	دائیں طرف چھوٹی سڑک کھلتی ہے	آگے چھوٹی سڑک کو اس طرف سے آکر اس بڑی سڑک سے مل رہی ہے۔	بائیں طرف چھوٹی سڑک کھلتی ہے
چھان کے سڑک پارکنگ کا سٹ	آگے سڑک تنگ ہے	بائیں طرف چھوٹی سڑک کھلتی ہے	آگے خطرہ ہے آگے جانے سے گریز کریں	چھوٹی سڑک دائیں سے آکر اس بڑی سڑک سے مل رہی ہے۔	مخربانی پل
چٹانوں کے گرنے کا خطرہ	خطرناک اترانی	جنگلی حیوانات کے گرنے کی جگہ	آگے موڑ میں چمک ہے	ریل سے چمک بغیر گریٹ	جھولنے والا پل
سڑک پر کام ہو رہا ہے	آگے چمک میں دائیں طرف سے آنے والی ٹریفک کو سٹ دین	سائیکل کا سٹ	دوطرفہ ٹریفک سڑک آگے جائے گی	آگے بڑی سڑک اس چھوٹی سڑک کو اس طرف سے مل رہی ہے۔	ٹریفک اشارے
بائیں طرف دھرموز ہے	خطرے کی نوہیت کے مطابق آگے جائیں۔	تیز ہوا کا علاقہ	آگے دونوں اطراف سے سڑک تنگ ہو رہی ہے	چھوٹی سڑک بائیں سے آکر اس بڑی سڑک سے مل رہی ہے۔	دائیں دودھ پینے کی سڑک سے ٹریفک ٹھہری ہے
دائیں طرف موڑ ہے	آگے چھوٹی سڑکیں بائیں طرف سے آئیں اور بائیں سے آکر اس سڑک سے مل رہی ہیں۔	تیوں والے اشارے	نی چمک	گیت والا ریڈیو چمک	آگے گراؤنگ جگہ کا خطرہ ہے
جھولنے والا پل	موٹیوں کے گرنے کا سٹ	دہری سڑک قائم ہے	دہری سڑک قائم ہے	نگ پل	بیمار سے دائیں سڑک پر
تیز چڑھائی	چھوٹی سڑک بائیں طرف سے آکر اس بڑی سڑک سے مل رہی ہے۔	دوطرفہ ٹریفک	آگے دوطرفہ ٹریفک ایک طرف سے سڑک کو اس طرف سے مل رہی ہے	یو-ٹرن	STOP When light show
دائیں طرف دھرموز ہے	آگے چمک پہاڑی طرف سے آنے والی ٹریفک کو سٹ دین۔	ہوائی اڈہ	پیدل شخص کے گرنے کا سٹ	آگے دائیں والی لین بند ہے	آگے ٹریفک اشارے کے اشارے سے ریڈیو چمک ہوائی اڈہ یا ٹریفک ہیلپ لائن سے
سڑک پر چمک ہے	آگے چھوٹی سڑکیں بائیں طرف سے آئیں اور دائیں سے آکر اس سڑک سے مل رہی ہیں۔	غیر ہوا سڑک	سڑک کے کنارے نرم ہیں	آگے بائیں والی لین بند ہے	گول چکر
چٹانوں کے گرنے کا خطرہ	آگے سڑک بائیں طرف سے تنگ ہو رہی ہے (بائیں سے آکر نشان الٹ ہو)	سڑک میں تنجیب ہے	سڑک کے کنارے نرم ہیں	آگے بائیں والی لین بند ہے	ٹریفک اشارے سے مل کر نہیں

## عام پوچھے جانے والے سوالات

سوال۔ کیا میں اسلام آباد ٹریفک پولیس کا جاری شدہ ڈرائیونگ لائسنس حاصل کر سکتا ہوں؟  
جواب۔ جی ہاں! آپ اسلام آباد ٹریفک پولیس کا ڈرائیونگ لائسنس حاصل کر سکتے ہیں اگر آپ کو ڈرائیونگ کے اصول و قواعد کے بارے میں مناسب معلومات حاصل ہوں اور آپ گاڑی کو عملی طور پر سڑکوں اور شاہراہوں پر چلانا اچھی طرح سے جانتے ہوں۔

سوال۔ کتنی عمر میں ڈرائیونگ لائسنس حاصل کیا جاسکتا ہے؟

جواب۔ اگر آپ کی عمر ۱۸ سال یا اس سے زائد ہے تو آپ موٹر کار چیب یا موٹر سائیکل کا ڈرائیونگ لائسنس حاصل کر سکتے ہیں۔ اگر آپ مٹی ٹرک، شاہ زور وگین وغیرہ کا لائسنس حاصل کرنا چاہتے ہیں تو آپ کی عمر ۲۱ سال یا اس سے زائد ہونی چاہیے۔

سوال۔ کیا اسلام آباد سے جاری شدہ ڈرائیونگ لائسنس دیگر ممالک میں بھی قابل قبول ہو سکتا ہے؟

جواب۔ جی ہاں! آپ اسلام آباد ٹریفک پولیس سے جاری کردہ ڈرائیونگ لائسنس کی بنیاد پر خاص ممالک میں ایک سال تک گاڑی چلا سکتے ہیں۔ آپ کے پاس اپنا اصل پاسپورٹ ہو جس پر داخلے کی تاریخ موجود ہو یا پھر آپ کے پاس انٹرنیشنل ڈرائیونگ لائسنس پر مٹ ہو۔

سوال۔ کیا اس بک میں ٹریفک کی خلاف ورزی پر چالان ہونے کی صورت میں نکتہ جمع کرانے اور کاغذات کی وصولی کا طریقہ کار بھی دیا گیا ہے؟

جواب۔ جی ہاں! اس کتاب میں چالان نکتہ جمع کرانے اور کاغذات کی وصولی کے بارے میں مکمل طریقہ کار دیا گیا ہے۔

سوال۔ یہ ڈرائیونگ لائسنس کتنے عرصہ کے لیے جاری ہوتا ہے؟

جواب۔ اسلام آباد ٹریفک پولیس سے جاری شدہ ڈرائیونگ لائسنس ۵ سال کے عرصہ کیلئے جاری کیا جاتا ہے۔ ۵ سال کے بعد تجدید لائسنس کیلئے آپ دوبارہ اسلام آباد ٹریفک پولیس کے دفتر میں بذات خود تشریف لاکر نئی فوٹو گراف اور فنگر پرنٹ دیکر نیا لائسنس حاصل کر سکتے ہیں۔ تجدید لائسنس، ڈوپلیکیٹ لائسنس کیلئے کمرہ نمبر ۵ کون و ونڈو کیلئے مخصوص کیا گیا ہے۔

سوال۔ کیا یہاں پر بذات خود آئے بغیر لائسنس کی تجدید ہو سکتی ہے؟

جواب۔ جی نہیں! کسی بھی شخص کے بذات خود آئے بغیر مستقل ڈرائیونگ لائسنس حاصل کرنا، تجدید کرنا یا ڈوپلیکیٹ حاصل کرنا ناممکن ہے۔

سوال۔ کیا کوئی شخص بغیر امتحان دینے ڈرائیونگ لائسنس حاصل کر سکتا ہے؟

جواب۔ جی نہیں! اسلام آباد سے جاری شدہ ڈرائیونگ لائسنس مکمل طبعی امتحان اور ڈرائیونگ کے امتحانات کے بعد جاری کیا جاتا ہے اور کوئی شخص بھی اس سے مستثنیٰ نہ ہے۔

سوال۔ کیا ریزر پرنٹ (عارضی ڈرائیونگ لائسنس) حاصل کرنے کے بعد مستقل ڈرائیونگ لائسنس کیلئے ۲۴ دن انتظار کرنا ضروری ہے؟

جواب۔ جی نہیں! اگر آپ کے پاس کسی اور ملک یا پاکستان کے دیگر اضلاع کا ڈرائیونگ لائسنس ہو تو آپ جناب SSP ٹریفک صاحب اور جناب SP ٹریفک صاحب کے پیش ہو کر ڈرائیونگ کے امتحان میں شامل ہونے کی رعایت حاصل کر سکتے ہیں۔

سوال۔ اسلام آباد ٹریفک پولیس سے ایکسیڈنٹ کی صورت میں یا عام حالات میں رابطہ کرنے کے کیا ذرائع ہیں؟

جواب۔ اسلام آباد ٹریفک پولیس سے رابطہ کے لئے آپ 1915 یا اسلام آباد ٹریفک پولیس ایف ایم ریڈیو 92.4 یا فون نمبر 051-9263184 یا

ایکسیجینج 051-9261992/93 کے ذریعے سے رابطہ کر سکتے ہیں۔

## ٹریفک کے سائن بورڈ (اطلاعی)




کس چوک اس چوک میں زردیوں پر رکھنا ہے۔


راستہ دینے کی گھبراہٹ سے آنے والی ٹریفک کو پچھلے راستہ میں

رکنے کی گھبراہٹ میں داخل ہونے سے قبل رکیں

راستہ دینے کا انتہائی نشان



درمیانی گلیز اور ٹیکنگ کی اجازت ہے



لین بند ہے آگے نہیں جاسکتے

رکنے کے سائن بورڈ کا انتہائی نشان



درمیانی گلیز اور ٹیکنگ کرنا منع ہے



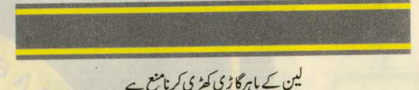
اور ٹیکنگ ممنوع کا علاقہ




اگر سامنے سے کوئی گاڑی نہ آ رہی ہو تو اور ٹیکنگ کی اجازت ہے




لیوں کا انتظام کرنے والی گلیز میں، ٹریفک صرف تیر کی سمت میں ہی جاسکتی ہے



لین کے باہر گاڑی کھڑی کرنا منع ہے



سڑک کے اندر رکنا منع ہے



بڑی سڑک کی ٹریفک کو راستہ دیں



زیر آکراگ (چول پٹے والوں کا راستہ) ان لینوں پر رکنا خلاف قانون ہے



مونڈوں سے اخراج 100 میٹر مونڈوں سے اخراج 200 میٹر مونڈوں سے اخراج 300 میٹر



مونڈوں سے اختتام

مونڈوں سے شروع